

Comment renouveler mon identifiant ?

Votre nouvel identifiant s'affichera sur l'écran du portail de renouvellement.

Pour obtenir votre nouvel identifiant, vous devrez renseigner votre numéro d'identification consulaire (NUMIC) et l'adresse électronique que vous avez indiquée à votre consulat ou sur le registre en ligne.

Pour des raisons de sécurité, il n'est pas possible de renouveler à la fois son identifiant et son mot de passe.

Elections législatives partielles 2023

Bienvenue

* Champs obligatoires

Identifiant* [Identifiant perdu ou non reçu ?](#)

Mot de passe* [Mot de passe perdu ou non reçu ?](#)

4150
Saisissez les 4 chiffres:

Code de sécurité

Connexion

Ouverture
mardi 19 avril 2023 11:14

Fermeture
mardi 25 avril 2023 11:14

Fermeture du vote dans
4 Jour(s)

AIDE ?

Ecran 1

J'ai besoin d'aide. Je clique sur l'icône AIDE ? pour contacter la cellule d'assistance

1. Je clique sur « Identifiant perdu ou non reçu ? » pour obtenir un nouvel identifiant

Elections législatives partielles 2023

Renouvellement de votre identifiant

Vous pouvez demander le renouvellement de votre identifiant en saisissant votre NUMIC (Numéro d'identification consulaire) qui vous a été rappelé dans le courriel de convocation à l'élection et votre adresse électronique.

Un lien vous sera envoyé par courriel.

NUMIC

Adresse électronique

3185
Saisissez les 4 chiffres ci-dessus

Demander un nouvel identifiant

Revenir sur le portail de vote

Ecran 2

2. Je saisis mon numéro d'identification consulaire (NUMIC) à 8 chiffres en ajoutant les « 0 » devant si nécessaire

3. Je saisis mon adresse électronique

4. Je saisis les 4 chiffres du code de sécurité

5. Je clique sur « Demander un nouvel identifiant »

Elections législatives partielles 2023

Confirmation du renouvellement de votre identifiant

Votre demande a bien été prise en compte.

Un courriel vient de vous être envoyé.

Si celui-ci ne vous parvient pas d'ici quelques minutes, merci de consulter le dossier des « courriels indésirables (spam) ».

Revenir sur le portail de vote

Ecran 3

Un message de confirmation s'affiche à l'écran.

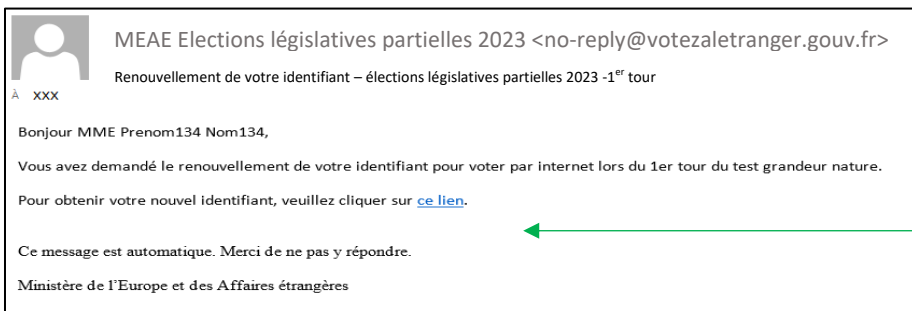
Comment renouveler mon identifiant ?

Votre nouvel identifiant s'affichera sur l'écran du portail de renouvellement.

Pour obtenir votre nouvel identifiant, vous devrez renseigner votre numéro d'identification consulaire (NUMIC) et l'adresse électronique que vous avez indiquée à votre consulat ou sur le registre en ligne.

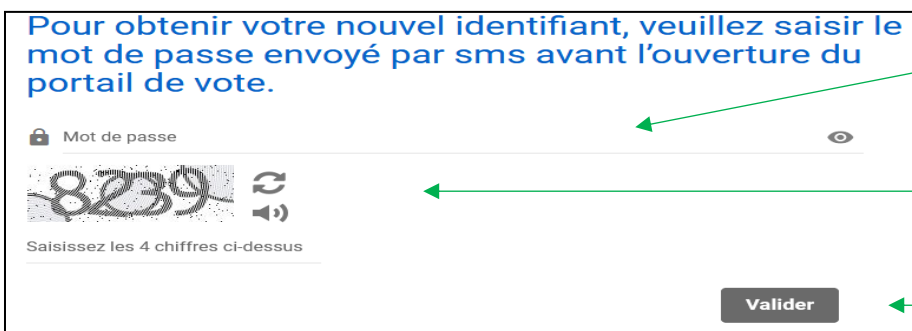
Pour des raisons de sécurité, il n'est pas possible de renouveler à la fois son identifiant et son mot de passe.

Ecran 4



6. Je reçois un courriel. Je clique sur le lien
(Il n'est valable que pour un seul renouvellement de l'identifiant)

Ecran 5

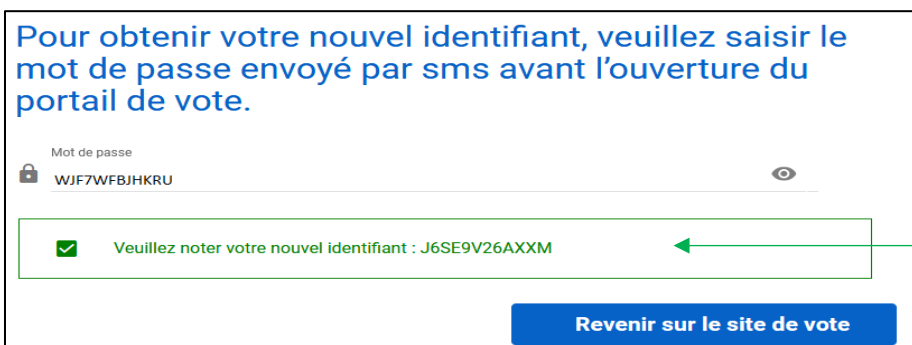


7. Je saisis mon mot de passe reçu par SMS

8. Je saisis les 4 chiffres du code de sécurité

9. Je clique sur « Valider »

Ecran 6



Mon nouvel identifiant apparaît. Je le copie et je le conserve.